Муниципальное бюджетное дошкольное образовательное учреждение детский сад «Северяночка»

Конспект НОД по аппликация

« Летит ракета в космические дали…»

Воспитатель: Антонова О.А

Цель: продолжать формировать у детей представления о космосе.
Задачи:
Образовательные: выяснить, что дети знают о космосе, названия планет; закрепить активный и пассивный словарь по теме «Космос».
Развивающие: развивать зрительную память. внимание, аккуратность
Воспитательные: формировать умение работать в коллективе.
Интеграция образовательных областей: познание, коммуникация.
Виды деятельности: познавательная, коммуникативная (общение и взаимодействие со взрослыми и сверстниками),
Предварительная работа: выяснить, что дети знают о космосе, рассмотреть сюжетные картинки по теме "
Словарная работа: космос, планеты, Марс, Нептун, Сатурн…космический корабль, инопланетяне.

Ход НОД

1. **Организационный момент.**
   2. Основная часть:
   -Здравствуйте дети! Издавна люди мечтали подняться в небо.. Древняя легенда гласит, что Икар мечтал подняться в воздух как птица и полететь. Он собрал перья, скрепил их воском, одел готовые крылья на спину и полетел, но к сожалению, он забыл о просьбе отца не подниматься высоко к солнцу, т.к. горячие его лучи могут растопить воск тогда перья разлетятся и Икар разобьётся о скалы. К сожалению, так и получилось. Но люди не потеряли надежду научиться летать. То о чем они мечтали, они рассказывали в сказках.
   -На чём летали люди в сказках? Или какие сказочные летательные аппараты вы знаете?
   -(ответы детей)
   В 19 веке учёные запустили в небо первый воздушный шар. Потом изобрели самолет. А совсем недавно, в 1961 году, космическое пространство покорил человек. Это был Советский космонавт Юрий Гагарин. И теперь каждый год 12 апреля во всём мире отмечается День Космонавтики.
   В детстве многие мечтали
   В звёздный космос полететь.
   Чтоб из этой звёздной дали

Нашу землю осмотреть
- А что вы знаете о космосе? Какие планеты находятся в нашей Солнечной системе?
-А Вы сможете отгадать космические загадки? (да).
Тогда слушайте?

ЗАГАДКИ.

• Космическая профессия
Очень интересная.
Каждый мальчишка стать им рад
Названье профессии (космонавт).

• Название нашей планеты, друзья,
Назовёт и ребёнок, конечно… .(Земля).

• Остроносая машина
Облетает всю планету.
Транспорт космоса… .(ракета).

- Молодцы, ребята, с космическими загадками вы отлично справились.
А теперь давайте выполним аппликацию
- А, что связано со словом КОСМОС?
(небо, планеты, Земля, звёзды, ракета, спутники, хвостатые кометы).
У Вас на столе лист бумаги синего цвета, клей, ножницы, бумага.
ХОД ВЫПОЛНЕНИЯ РАБОТЫ:
1.Из бумаги складываем ракету

Сложить квадрат бумаги пополам

и ещё раз пополам

разворачиваем и складываем правый и левый верхние углы к средней линии сгиба

левую боковую сторону складываем к крайней справа линии сгиба. Она прорисована зелёным карандашом



и отгибаем назад по линии сгиба



далее совмещаем правую и левую боковые стороны



так же по линии сгиба отгибаем назад

перевернуть на другую сторону и ракета готова.Если намазать клеем только выступающие части от корпуса ракеты и приклеить, то получится, что ракета парит над листом бумаги. Создается дополнительный эффект полета.



2.Приклеиваем ракету на фон и украшаем ее вырезанными кружочками из жёлтых квадратов
(иллюминаторы)
3. Вокруг ракеты на пустом пространстве приклеиваем звездочки.
Выполнение работы под музыку.
ФИЗКУЛЬТМИНУТКА
В небе ясном солнце светит,
Космонавт летит в ракете.
(Потянуться-руки вверх)
А внизу-леса,поля-(наклониться)
Расстилается земля (руки развести в стороны)
АНАЛИЗ ЗАНЯТИЯ:
- Молодцы ребята, вы замечательно сегодня поработали. К сожалению наше занятие закончилось. Чем мы сегодня с Вами занимались? Понравилось ли вам? Что именно? А что не понравилось? Чья аппликация Вам больше всего понравилась?