

**Проектная
деятельность
«Огород, круглый
ГОД»**

**Выполнила:
воспитатель Фролова
С.Н.**

П. Нижнеангарск 2021



- **Актуальность проекта:**

Дети дошкольники в младшей группе имеют недостаточное представление об овощах, о том, где они растут, как за ними ухаживать, и их роли в сохранении и укреплении здоровья. Чтобы решить эту проблему был создан проект «Огород – круглый год».

Этот проект имеет познавательно-исследовательский характер, где дети сами, исследуя, узнают много нового для себя.



Цель

Расширять и обогащать знания детей об овощах и фруктах; учить различать и правильно называть овощи и фрукты по цвету, форме, характерным особенностям; способствовать развитию зрительного восприятия.



Задачи

- дать представление детям о значении понятия «овощи», «фрукты»;
- дать представление детям об уходе за растениями, об основах экологии;
- учить называть и узнавать корнеплоды по их внешнему признаку;
- развивать познавательные способности детей;
- воспитывать у детей желание участвовать в трудовой деятельности.



Предполагаемый результат:

1. Дети получают знания о том, что растения живые, их поливают, сажают, выращивают из семян.
2. Дети получают представления о труде взрослых, научатся правильно называть трудовые действия.
3. Проводимая работа позволяет воспитывать трудолюбие, бережное отношение к растениям.
4. Все участники проекта (дети, воспитатели, родители) получают положительные эмоции от полученных результатов.



Участники проекта: дети младшей группы, воспитатели, родители.

Продолжительность проекта: 5 –
16 апреля



Этапы реализации проекта:

I этап: подготовительный
(организационный) - 5-6 апреля

II этап: исследовательский
(реализация проекта) – 7апреля-
13 апреля

III этап: заключительный –
14-16 апреля

1. Подготовительный этап

*Подбор
методического
материала*



*Чтение художественной литературы
Е. Ульева «Сказки-вкусняшки», русские народные
сказки «Репка», «Вершки-корешки»*



Рассматривание альбома «Фрукты и овощи»



Беседа «Что растет в огороде»



Дидактическая игра «Что в моей корзинке»




Игра в лото «Овощи и фрукты»





*Раскрашивание
по трафарету
«Фрукты,
овощи»*





Дидактическая игра «Золушка»





Дидактическая игра «Найди овощ на картинке»









Дидактическая игра «Найди овощ по описанию»









Познавательно-исследовательская деятельность. Посадка чеснока



НОД Рисование и аппликация «ЛУЧОК»





НОД Ленка «ЛУЧОК»





Работа с родителями, «Травянчики»













