



**II. Показатели финансового состояния учреждения**

<b>II. Финансовые активы, всего</b>	-14 007 404,79
из них:	
2.1. Дебиторская задолженность по доходам, полученным за счет средств бюджета города 205.81 по 4,5,6	
2.2. Дебиторская задолженность по выданным авансам, полученным за счет средств бюджета города, всего:	
в том числе:	
2.2.1. по выданным авансам на услуги связи	
2.2.2. по выданным авансам на транспортные услуги	
2.2.3. по выданным авансам на коммунальные услуги	
2.2.4. по выданным авансам на услуги по содержанию имущества	
2.2.5. по выданным авансам на прочие услуги	
2.2.6. по выданным авансам на приобретение основных средств	
2.2.7. по выданным авансам на приобретение нематериальных активов	
2.2.8. по выданным авансам на приобретение произведенных активов	
2.2.9. по выданным авансам на приобретение материальных запасов	
2.2.10. по выданным авансам на прочие расходы	
2.3. Дебиторская задолженность по выданным авансам за счет доходов, полученных от платной и иной приносящей доход деятельности, всего	
в том числе:	
2.3.1. по выданным авансам на услуги связи	
2.3.2. по выданным авансам на транспортные услуги	
2.3.3. по выданным авансам на коммунальные услуги	
2.3.4. по выданным авансам на услуги по содержанию имущества	
2.3.5. по выданным авансам на прочие услуги	
2.3.6. по выданным авансам на приобретение основных средств	
2.3.7. по выданным авансам на приобретение нематериальных активов	
2.3.8. по выданным авансам на приобретение произведенных активов	
2.3.9. по выданным авансам на приобретение материальных запасов	
2.3.10. по выданным авансам на прочие расходы	
<b>III. Обязательства, всего</b>	481,00
из них:	
3.1. Просроченная кредиторская задолженность	
3.2. Кредиторская задолженность по расчетам с поставщиками и подрядчиками за счет средств бюджета города, всего:	481,00
в том числе:	
3.2.1. по начислению на выплаты по оплате труда	6 121,04
3.2.2. по оплате услуг связи	
3.2.3. по оплате транспортных услуг	
3.2.4. по оплате коммунальных услуг	
3.2.5. по оплате услуг по содержанию имущества	
3.2.6. по оплате прочих услуг	
3.2.7. по приобретению основных средств	
3.2.8. по приобретению нематериальных активов	
3.2.9. по приобретению произведенных активов	
3.2.10. по приобретению материальных запасов	
3.2.11. по оплате прочих расходов	
3.2.12. по платежам в бюджет	-5 640,04
3.2.13. по прочим расчетам с кредиторами	
3.3. Кредиторская задолженность по расчетам с поставщиками и подрядчиками за счет доходов, полученных от платной и иной приносящей доход деятельности, всего:	
в том числе:	
3.3.1. по начислениям на выплаты по оплате труда	
3.3.2. по оплате услуг связи	
3.3.3. по оплате транспортных услуг	
3.3.4. по оплате коммунальных услуг	
3.3.5. по оплате услуг по содержанию имущества	
3.3.6. по оплате прочих услуг	
3.3.7. по приобретению основных средств	
3.3.8. по приобретению нематериальных активов	
3.3.9. по приобретению произведенных активов	
3.3.10. по приобретению материальных запасов	
3.3.11. по оплате прочих расходов	
3.3.12. по платежам в бюджет	
3.3.13. по прочим расчетам с кредиторами	

III. Показатели по поступлениям и выплатам учреждения МБДОУ № 12 за 2014 год

Наименование показателя	Код по бюджетно-классификации	Всего	В том числе		1 квартал	2 квартал	3 квартал	4 кварта
			операции по лицевым счетам, открытым в органах казначейства	операции по счетам, открытым в кредитных организациях в рублях				
Планируемый остаток средств на начало планируемого года	x	0,00	0,00	0,00				
Поступления, всего:	x	7 116 444,46	7 116 444,46	0,00	1 199 527,43	1 672 427,76	1 219 469,49	3 025 019
в том числе:	x	0,00						
Субсидии на выполнение муниципального задания	x	6 605 955,47	6 605 955,47	0,00	1 185 158,43	1 580 605,26	1 171 570,50	2 668 621,
Целевые субсидии	x	510 488,99	510 488,99	0,00	14 369,00	91 822,50	47 898,99	356 398,54
Бюджетные инвестиции	x	0,00	0,00	0,00	0,00	0,00	0,00	0,00
Планируемый остаток средств на конец планируемого года	x	0,00	0,00	0,00				
Выплаты, всего:	900	7 116 444,46	7 116 444,46	0,00	1 199 527,43	1 672 427,76	1 233 469,49	3 011 019,78
в том числе:		0,00						
Поступление финансовых активов	200	6 588 915,41	6 588 915,41	0,00	1 185 158,43	1 580 605,26	1 185 570,50	2 637 581,22
Оплата труда и начисления на выплаты по оплате труда, всего	210	5 261 135,00	5 261 135,00	0,00	868 292,16	1 246 266,18	1 010 370,21	2 136 206,45
из них:								
Заработная плата	211	4 042 565,32	4 042 565,32	0,00	685 575,43	935 509,99	800 701,99	1 620 777,91
Начисления на выплаты по оплате труда	213	1 218 569,68	1 218 569,68	0,00	182 716,73	310 756,19	209 668,22	515 428,54
Оплата работ, услуг, всего	220	1 171 520,41	1 171 520,41	0,00	316 866,27	265 774,08	164 902,29	423 977,77
из них:								
Услуги связи	221	21 745,08	21 745,08	0,00	5 757,10	4 271,92	5 871,66	5 844,40
Коммунальные услуги	223	1 005 785,13	1 005 785,13	0,00	298 883,92	203 581,68	126 455,29	376 864,24
Работы, услуги по содержанию имущества	225	68 907,93	68 907,93	0,00	7 188,96	24 365,17	18 583,67	18 770,13
Прочие услуги - всего	226	75 082,27	75 082,27	0,00	5 036,29	33 555,31	13 991,67	22 499,00
Прочие расходы	290	156 260,00	156 260,00	0,00		68 565,00	10 298,00	77 397,00
вступление в финансовые активы	300	527 529,05	527 529,05	0,00	14 369,00	91 822,50	47 898,99	373 438,56
Увеличение стоимости основных средств	310	262 803,66	262 803,66	0,00		65 246,50	30 096,49	167 460,67
Увеличение стоимости материальных запасов	340	264 725,39	264 725,39	0,00	14 369,00	26 576,00	17 802,50	205 977,89

III. Показатели по поступлениям и выплатам учреждения МБДОУ № 12 за 2014 год (по бюджету)

Наименование показателя	Код по бюджетной классификации по разделу сектора государственного управления	Всего	В том числе		1 квартал	2 квартал	3 квартал	4 квартал
			операции по лицевым счетам, открытым в органах федеральной казначейства	операции по счетам, открытым в кредитных организациях				
Планируемый остаток средств на конец планируемого года	X	103 308,20	103 308,20	-				
<b>Поступления, всего:</b>	<b>X</b>	<b>2 378 497,17</b>	<b>2 378 497,17</b>	-	<b>402 274,18</b>	<b>532 715,97</b>	<b>599 989,22</b>	<b>843 526,80</b>
в том числе:	X							
Субсидии на выполнение государственного задания	X							
Целевые субсидии								
Бюджетные инвестиции								
Поступления от оказания учреждением (подразделением) услуг (выполнения работ), предоставление имущества для физических и юридических лиц осуществляемых на платной основе, всего	X	2 006 759,31	2 006 759,31	-	373 376,40	407 276,77	423 067,68	803 038,46
в том числе:	X							
Поступления от иной платимой деятельностью, всего	X	371 737,86	371 737,86	-	28 897,78	125 439,20	176 912,54	40 488,34
в том числе:	X							
Поступления от реализации имущественных бумаг	X							
Планируемый остаток средств на конец планируемого года	X	27 716,91	27 716,91	-				
<b>Выплаты, всего:</b>	<b>900</b>	<b>2 454 088,46</b>	<b>2 454 088,46</b>	-	<b>318 258,61</b>	<b>546 356,00</b>	<b>737 889,95</b>	<b>851 843,90</b>
в том числе:								
Оплата труда и начисления на выплаты по оплате труда, всего	210	235 189,42	235 189,42	-	6 862,87	22 743,96	37 308,86	148 773,73
из них:								
Заработная плата	211	180 639,96	180 639,96	-	4 886,99	17 458,50	44 049,38	134 235,09
Прочие выплаты	212							
Начисления на выплаты по оплате труда	213	54 549,46	54 549,46	-	1 475,88	5 275,46	13 259,48	34 538,64
Оплата работ, услуг, всего	220	351 094,34	351 094,34	-	3 000,00	11 340,57	310 529,42	24 224,35
из них:								
Услуги связи	221							
Транспортные услуги	222							
Климатические услуги	223							
Работы, услуги по содержанию имущества	225	304 569,99	304 569,99	-	3 000,00	1 840,57	299 729,42	-
Прочие работы, услуги	226	46 494,35	46 524,35	1 970,00	2 000,00	9 300,00	10 800,00	24 224,35
Безвозмездные перечисления организациям, всего	240							
из них:								
Безвозмездные перечисления государственным и муниципальным организациям	241							
Средствыми обеспечения, всего	260							
из них:								
Пособия по социальной помощи населению	262							
Пенсии, пособия, выплаты компенсационные организациями сектора государственного управления	265							
Прочие расходы	290	73,53	73,53	-				73,53
Поступления нефинансовых активов, всего	300	1 867 731,17	1 867 731,17	-	308 935,74	512 271,47	370 051,67	678 472,29
из них:								
Увеличение стоимости основных средств	310	188 647,00	188 647,00	-	4 340,00	-	308 597,00	85 710,00
Увеличение стоимости нематериальных активов	320							
Увеличение стоимости непроцедурных активов	330							
Увеличение стоимости материальных запасов	340	1 669 084,17	1 669 084,17	-	302 595,74	512 271,47	261 454,67	592 762,29
Поступления финансовых активов, всего	500							
из них:								
Увеличение стоимости ценных бумаг, кроме акций и иных форм участия в капитале	520							
Увеличение стоимости акций и иных форм участия в капитале	530							
Субсидии								
Обязанности по субсидиям, всего	X							

**IV. Информация об имуществе, закрепленном за учреждением**

N	Наименования показателя	На начало отчетного периода
1	Общая балансовая (остаточная) стоимость недвижимого имущества, находящегося у учреждения на праве оперативного управления	3 650 610,14
2	Общая балансовая (остаточная) стоимость недвижимого имущества, находящегося у учреждения на праве оперативного управления и переданного в аренду	1 598 652,28
		187 896,83
3	Общая балансовая (остаточная) стоимость недвижимого имущества, находящегося у учреждения на праве оперативного управления и переданного в безвозмездное пользование	
4	Общая балансовая (остаточная) стоимость движимого имущества, находящегося у учреждения на праве оперативного управления	
5	Общая балансовая (остаточная) стоимость движимого имущества, находящегося у учреждения на праве оперативного управления и переданного в аренду	
6	Общая балансовая (остаточная) стоимость недвижимого имущества, находящегося у учреждения на праве оперативного управления и переданного в безвозмездное пользование	
7	Общая площадь объектов недвижимого имущества, находящегося у учреждения на праве оперативного управления	851,00
8	Общая площадь объектов недвижимого имущества, находящегося у учреждения на праве оперативного управления и переданного в аренду	
9	Общая площадь объектов недвижимого имущества, находящегося у учреждения на праве оперативного управления и переданного в безвозмездное пользование	
10	Количество объектов недвижимого имущества, находящегося у учреждения на праве оперативного управления	10,00
14	Общая балансовая (остаточная) стоимость особо ценного движимого имущества, находящегося у учреждения на праве оперативного управления	125 175,13
		81 959,91
12	Общая балансовая (остаточная) стоимость недвижимого имущества, приобретенного учреждением в отчетном году за счет средств, выделенных органом, осуществляющим функции и полномочия учредителя, учреждению на указанные цели	
13	Общая балансовая (остаточная) стоимость недвижимого имущества, приобретенного учреждением в отчетном году за счет доходов, полученных от платных услуг и иной приносящей доход деятельности	

Руководитель учреждения (подразделения)

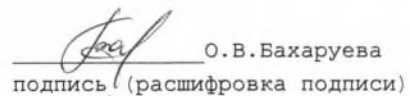
"\_\_" \_\_\_\_\_ 20\_\_



Е.В. КОРТУКОВА  
подпись (расшифровка подписи)

Руководитель финансово-экономической  
службы учреждения (подразделения)


"\_\_" \_\_\_\_\_ 20\_\_



О.В. БАХАРУЕВА  
подпись (расшифровка подписи)

Главный бухгалтер учреждения (подразделения)

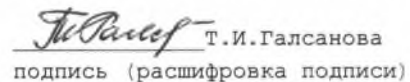
"\_\_" \_\_\_\_\_ 20\_\_



Е.В. СНЕГИРЕВА  
подпись (расшифровка подписи)

Исполнитель

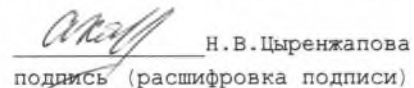
"\_\_" \_\_\_\_\_ 20\_\_



Т.И. ГАЛСАНОВА  
подпись (расшифровка подписи)

Исполнитель

"\_\_" \_\_\_\_\_ 20\_\_



Н.В. ЦЫРЕНЖАПОВА  
подпись (расшифровка подписи)